

# Centric Guide®

**Bissnahme 2.0**  
mit dem weltweit ersten 3D Stützstift

Einfach. Sicher. Reproduzierbar.



Sicherheit

Lebensqualität

Vitalität

Wohlbefinden

Kennen Sie das?  
Kopfschmerzen,  
Nackenschmerzen oder Migräne?



Kennen Sie das - **Verspannungen der Kaumuskulatur, Kopfschmerzen, Nackenschmerzen oder Migräne?**

Haben Sie das Gefühl, dass Ihre Zähne nicht richtig aufeinander passen?

Die Ursache dieser Beschwerden kann eine falsche Bisslage sein. Der Fachbegriff dafür lautet Cranio Mandibulare Dysfunktion, kurz CMD und bedeutet, dass eine **Fehlstellung des Unterkiefers zum Oberkiefer** vorliegt.

Knirschen und Pressen  
sind Zeichen für mögliche  
Fehlstellungen.

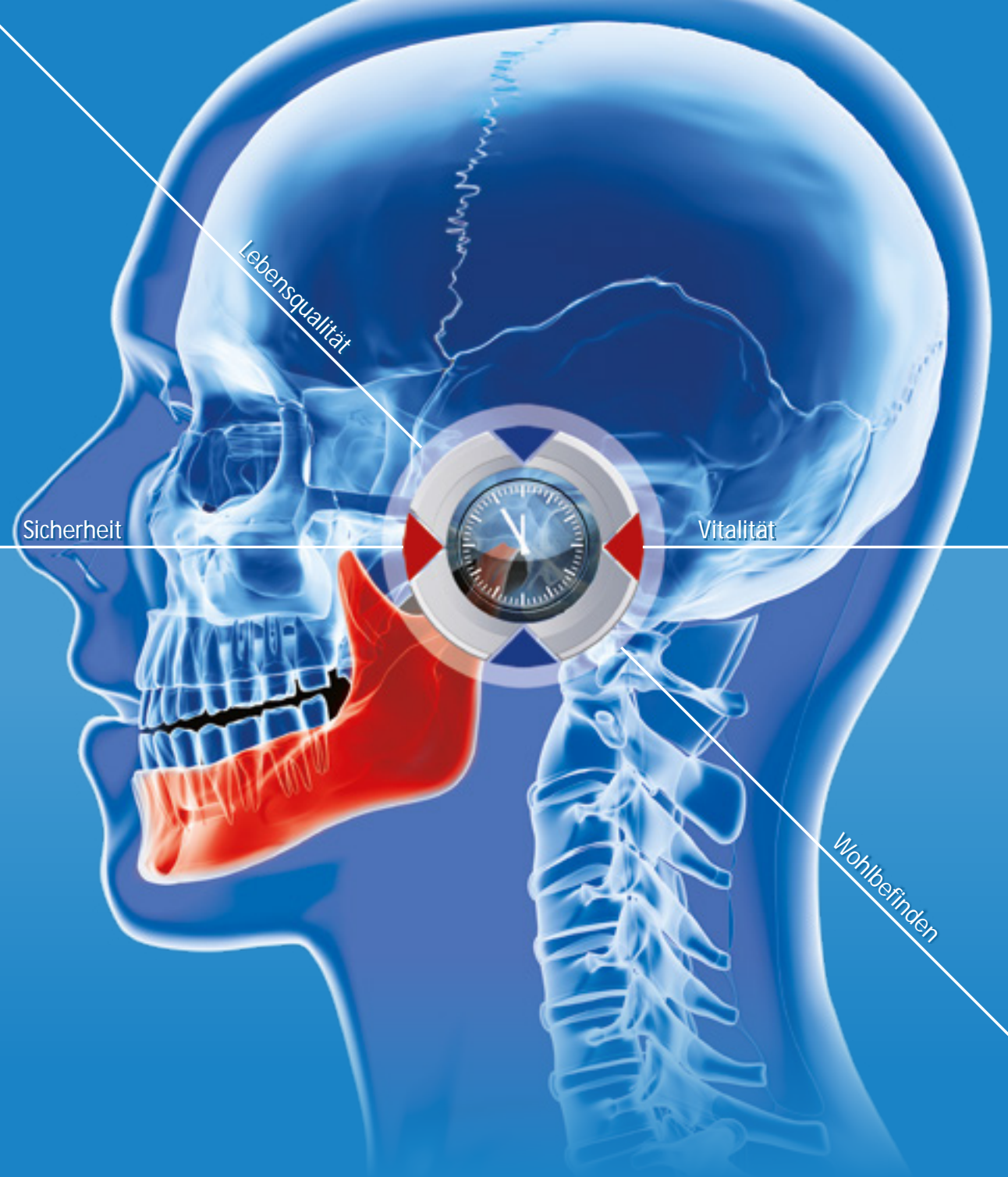


Beim Zubeißen wird der Unterkiefer durch eine Vielzahl von Muskeln in eine bestimmte Position zum Oberkiefer gebracht. Wenn sich die Position des Unterkiefers verändert, z.B. durch Abnutzung der Zähne, durch Zahnfehlstellungen, durch schlecht passenden oder abgenutzten Zahnersatz, müssen die Kaumuskeln viel mehr Kraft aufwenden, um den Unterkiefer an den Oberkiefer zu positionieren. **Nächtliches Knirschen und Pressen, Abnutzungsspuren an Ihren Zähnen sind nur einige Zeichen für mögliche Fehlstellungen des Unterkiefers.**

In unserer schnelllebigen Zeit können auch berufliche oder persönliche Stresssituationen Auslöser für dieses Knirschen oder Pressen sein. Die dadurch entstehende **Überlastung kann die Kiefergelenke oder Zähne dauerhaft schädigen** und führt dann zu Ihrem Schmerzempfinden. Medikamente lindern zwar die Beschwerden, die Ursache bleibt jedoch bestehen.

# Die Schädigung der Kiefergelenke ist nicht reparabel.

Wenn Sie unter den genannten Beschwerden leiden, besprechen Sie dies bitte mit Ihrem Zahnarzt. Knirschen und Pressen der Zähne und eine damit verbundene falsche Bisslage können zu einer dauerhaften Schädigung Ihres Kausystems und Ihrer Kiefergelenke führen. Die Kiefergelenke spielen im Kausystem eine Schlüsselrolle. Zähne können zahnmedizinisch und zahntechnisch erneuert, das Muskel- und Skelettsystem, z.B. durch Physiotherapeuten behandelt werden. **Die Schädigung an Kiefergelenken ist leider nicht reparabel und kann so zu dauerhaften Beschwerden führen!**



# Eine falsche Bisslage wird selten selbst bemerkt.



Die Behandlung einer falschen Bisslage ist deshalb in erster Linie eine **Prophylaxe für Ihre Kiefergelenke**. Sicher möchten auch Sie im hohen Alter Ihr Essen unbeschwert genießen können - und bedenken Sie: Wir werden immer älter!

Eine falsche Bisslage entwickelt sich in der Regel über Jahre und wird **selten selbst bemerkt**. **Deutliche Warnsignale, wie z.B. starke Abnutzungen der Zähne, werden von den Betroffenen oft nicht wahrgenommen**. Ihr Zahnarzt sieht jedoch, ob es Hinweise auf eine Bissstörung gibt und kann diesem Verdacht gezielt nachgehen.

deutlich sichtbare Abnutzungsspuren  
an den natürlichen Zähnen





Unterkieferschablone inkl. Kreuzschiebetisch



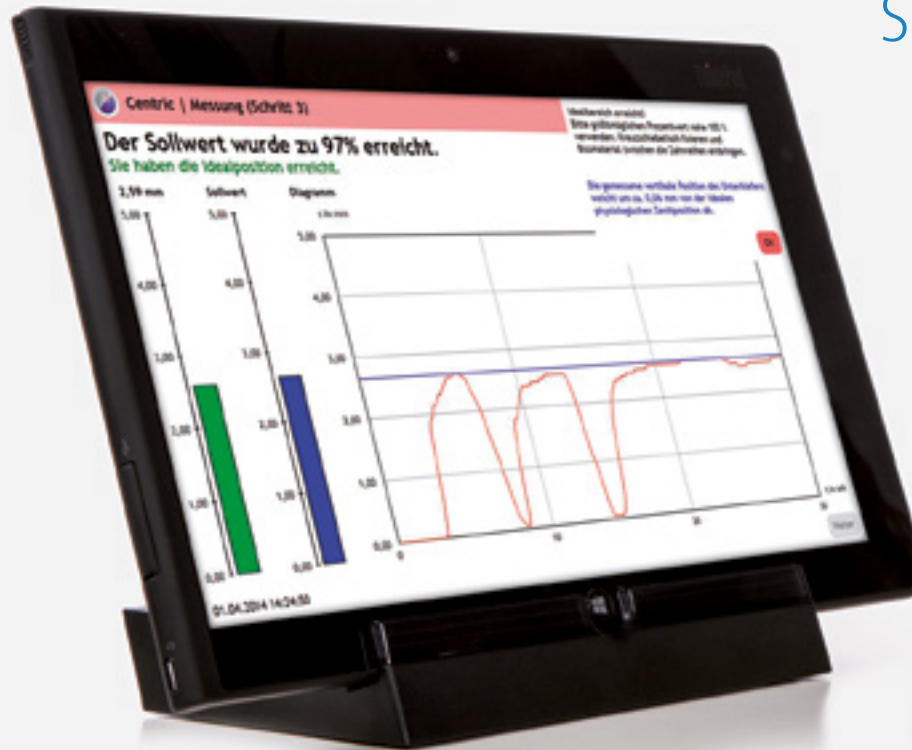
Oberkieferschablone inkl. Messgeber



Visuelle Darstellung der Kieferfehllage



Gewöhnliche Bissituation mit Kieferfehllage



## Sicherheit für die Bissnahme.



### Centric Guide®

Der neue Standard für die digitale Bissregistrierung.

Einfach. Sicher. Reproduzierbar.

Bei dem Verdacht einer falschen Bisslage steht am Anfang eine umfassende Diagnostik. Ihr Zahnarzt kann in deren Verlauf **Bewegungseinschränkungen und eventuelle Schmerzbereiche ermitteln**. Erhärtet sich dabei der Verdacht möglicher funktioneller Störungen, können diese mit Hilfe des diagnostischen Systems Centric Guide® reproduzierbar dargestellt werden.

Eine Centric Guide® Bissanalyse dauert nur wenige Minuten und ist völlig strahlungsfrei. Die graziilen Mess-komponenten ermöglichen eine direkte Aufzeichnung Ihrer Kieferbewegungen im Mund. **Dabei wird die für Ihr Gebissystem ideale Bissposition ermittelt und in ein Bissregistrat umgesetzt**. Mögliche Fehllagen werden dadurch eindeutig darstellbar. So können die Ursachen einer falschen Bisslage gezielt therapiert werden.



Visuelle Darstellung der Kieferfehlstellung



Centric Guide® Funktionsschiene, die die Kieferfehlstellung wieder ausgleicht



Centric Guide® Funktionsschiene




Detailansicht einer CentricGuide® Funktionsschiene

## Optimale Therapiemöglichkeiten.



In den meisten Fällen kann mit einer **speziellen Funktionsschiene die individuelle, optimale Bisslage wieder hergestellt werden**. Eine weitere Schädigung des Kausystems kann so gestoppt werden. Eine Funktionsschiene sollten Sie während der gesamten Therapie, außer zu den Mahlzeiten und der Zahnpflege, konsequent tragen. Diese Funktionsschiene ist keine Dauerlösung. Die Therapiezeit reicht von drei bis ca. zwölf Monaten.

Bei weiteren Symptomen außerhalb des Kausystems können fachübergreifende (interdisziplinäre) Therapien, wie z.B. physiotherapeutische, orthopädische, HNO-ärztliche, schmerztherapeutische Behandlungen erforderlich sein. **Wenn Sie Ihre Beschwerdefreiheit zurückerlangt haben, kann durch Veränderungen an ihren Zähnen die ideale Bissposition dauerhaft hergestellt werden**. Diese dauerhafte Veränderung ist Teamarbeit von Ihrem Zahnarzt und seinem Dental-labor. Beide werden gemeinsam mit Ihnen die für Sie bestmögliche Zahnversorgung planen und umsetzen.



## Ein gesunder Biss für mehr Lebensqualität.



Mundsituation mit starken  
Abnutzungen



Mundsituation nach neuer Zahnversor-  
gung mit Centric Guide® Messung



Abgenutzte Prothesensituation




Neue Prothesensituation mit  
Centric Guide® Messung

Die möglichen Kieferfehlstellungen können gezielt durch eine dauerhafte Veränderung an Ihren Zähnen therapiert werden. Auch wenn Sie nicht unter den Beschwerden einer Bissstörung leiden, ist vor der Anfertigung einer neuen, hochwertigen Zahnversorgung eine Bissanalyse mit dem Centric Guide® System empfehlenswert.

Dies gilt insbesondere für implantatgetragene und / oder keramische Zahnversorgungen und bei herausnehmbaren Zahnversorgungen. Manche Fehlstellung ist noch nicht schmerzhaft und somit unentdeckt, aber dennoch vorhanden. Mit einer Centric Guide® Analyse können auch diese Fehlstellungen rechtzeitig erkannt und vor der Anfertigung einer neuen Zahnversorgung gezielt therapiert werden.

**Eine digitale Bissanalyse mit dem Centric Guide® System gibt Ihnen zusätzliche Sicherheit für Ihre neue Zahnversorgung!**





# Centric Guide®

**Bissnahme 2.0**  
mit dem weltweit ersten 3D Stützstift

Einfach. Sicher. Reproduzierbar.

Für weitere Informationen wenden Sie  
sich bitte an Ihre Zahnarztpraxis des Vertrauens.

Überreicht durch:

[www.theratecc.de](http://www.theratecc.de)

theratecc GmbH & Co. KG  
Neefestraße 40  
09119 Chemnitz  
Tel.: + 49 371 / 26 7912 20  
Fax: + 49 371 / 26 7912 29

